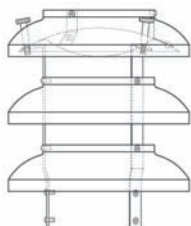


Firma

Komm.

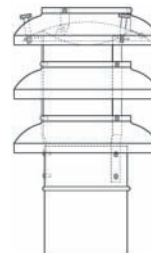
Tel

Termin



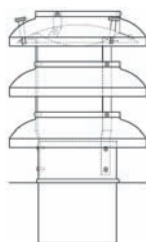
**Typ BRO** ohne Stützen

Nennweite	Kupfer	Alu	Cr.Ni.Stahl
Ø 100			
Ø 125			
Ø 150			
Ø 160			
Ø 175			
Ø 200			
Ø 225			
Ø 250			
Ø 300			
Ø 350			



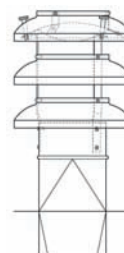
**Typ BR** mit rundem Querschnitt

Nennweite	Kupfer	Alu	Cr.Ni.Stahl
Ø 100			
Ø 125			
Ø 150			
Ø 160			
Ø 175			
Ø 200			
Ø 225			
Ø 250			
Ø 300			
Ø 350			



**Typ BRB** mit rundem Querschnitt und 50 mm Bord

Nennweite	Kupfer	Alu	Cr.Ni.Stahl
Ø 100			
Ø 125			
Ø 150			
Ø 160			
Ø 175			
Ø 200			
Ø 225			
Ø 250			
Ø 300			
Ø 350			

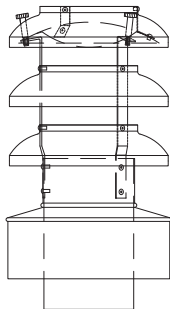


**Typ BE** mit viereckigem Querschnitt und 50 mm Bord

Nennweite	Kupfer	Alu	Cr.Ni.Stahl
125/125			
160/160			
180/180			
200/200			
220/220			
250/250			
280/280			
300/300			
320/320			
350/350			

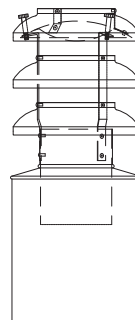
Für Heizungskamine eignen sich nur BELLATRIX-Kaminhüte in Cr.Ni.Stahl





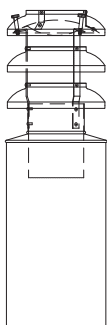
**Typ BM** mit rundem Querschnitt und Abschlusszarge  
100 mm lang

Nennweite	Kupfer	Alu	Cr.Ni.Stahl
Ø 125/240			
Ø 150/265			
Ø 175/290			
Ø 200/315			
Ø 225/340			
Ø 250/365			
Ø 300/415			
Ø 350/465			



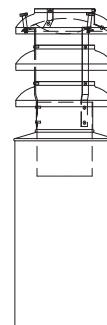
**Typ BM 500** mit rundem Querschnitt und Abschlusszarge  
500 mm lang

Nennweite	Kupfer	Alu	Cr.Ni.Stahl
Ø 125/240			
Ø 150/265			
Ø 175/290			
Ø 200/315			
Ø 225/340			
Ø 250/365			
Ø 300/415			
Ø 350/465			



**Typ BM 1000** mit rundem Querschnitt und Abschlusszarge  
1000 mm lang

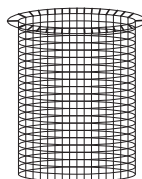
Nennweite	Kupfer	Alu	Cr.Ni.Stahl
Ø 125/240			
Ø 150/265			
Ø 175/290			
Ø 200/315			
Ø 225/340			
Ø 250/365			
Ø 300/415			
Ø 350/465			



**Typ BM 1500** mit rundem Querschnitt und Abschlusszarge  
1500 mm lang

Nennweite	Kupfer	Alu	Cr.Ni.Stahl
Ø 125/240			
Ø 150/265			
Ø 175/290			
Ø 200/315			
Ø 225/340			
Ø 250/365			
Ø 300/415			
Ø 350/465			

Für Heizungskamine eignen sich nur BELLATRIX-Kaminhüte in Cr.Ni.Stahl



### Maschengitter

Maschenweite: 16 x 16 x 1 mm

Nennweite	Cr.Ni.Stahl
Ø 125	
Ø 150	
Ø 175	
Ø 200	
Ø 225	
Ø 250	
Ø 300	
Ø 350	

